

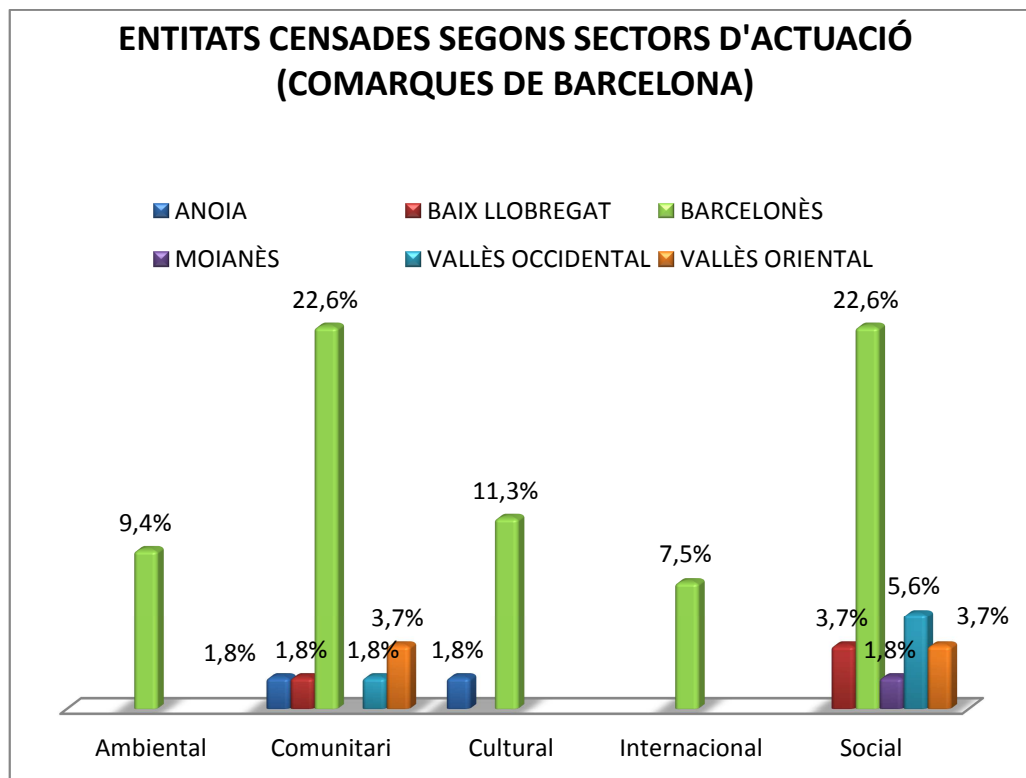


RESUM ESTADÍSTIC DEL CENS D'ENTITATS DEL VOLUNTARIAT DE CATALUNYA AL LLARG DE 2015 PER SECTORS D'ACTUACIÓ

Dades generals:

Les entitats que formen part del Cens desenvolupen activitats en diversos sectors d'actuació. És a dir, d'acord amb la seva realitat territorial podem trobar entitats que desenvolupen les seves actuacions en diversos àmbits simultàniament. En les següents taules podem comprovar-ho.

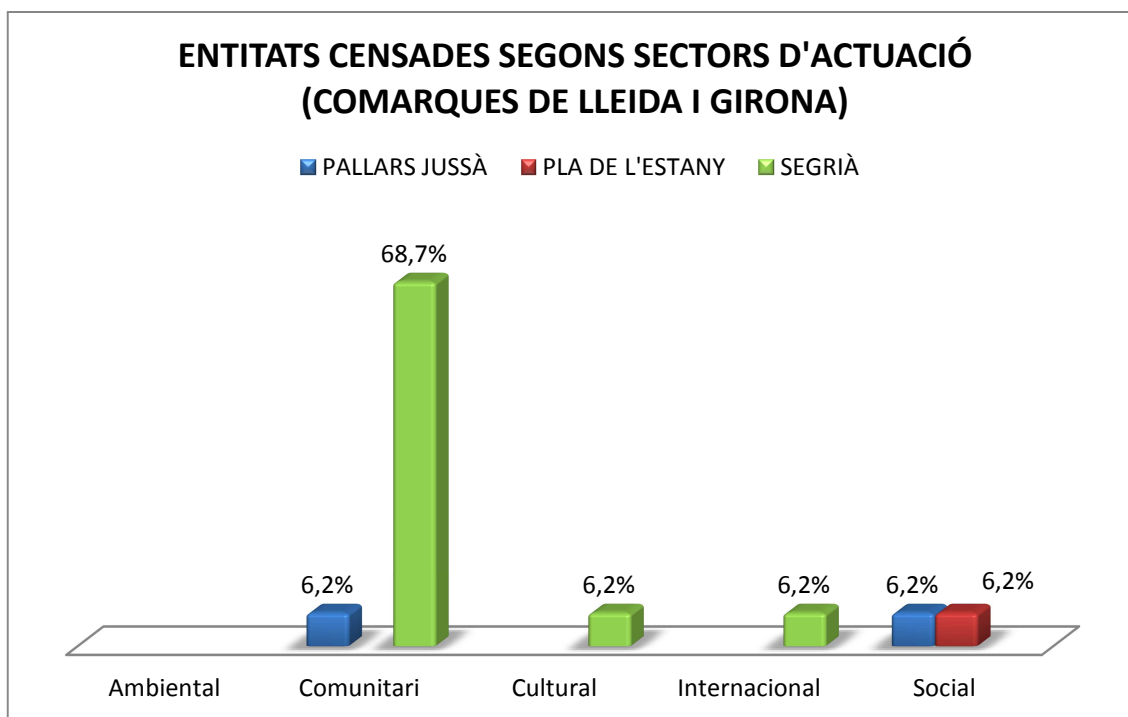
Gràfica 1. Representació percentual de les entitats censades al Cens d'Entitats de Voluntariat de Catalunya segons els sectors d'actuació a les comarques de Barcelona



En aquesta gràfica es fa una distribució percentual de les entitats d'acord amb els sectors d'actuació de les activitats que han desenvolupat al llarg de 2015. Pel que fa a les comarques barcelonines destaca clarament les entitats dels sectors de les quals realitzen tasques en l'àmbit comunitari i social (amb una forta presència a les entitats del Barcelonès amb un 22,6%, respectivament); seguides de les entitats del Vallès Occidental (amb un

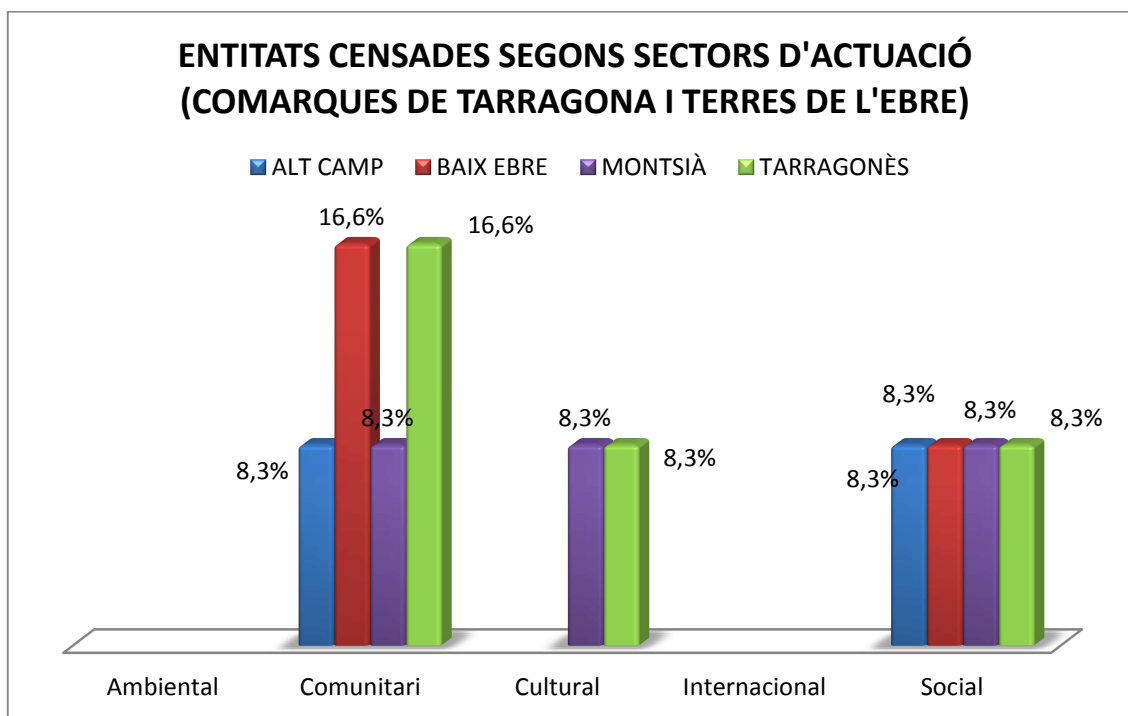
5,6% al sector social) i el Vallès oriental (amb un 3,7% en els sectors comunitari i social). També destaca la comarca del Baix Llobregat amb un 3,7% en el sector social. Pel que fa a les iniciatives culturals, ambientals i internacionals, les activitats de les entitats censades es concentren a la comarca del Barcelonès i amb un 1,8%, pel que fa al sector cultural, en entitats provinents de la comarca de l'Anoia.

Gràfica 2. Representació percentual d'entitats censades al Cens d'Entitats de Voluntariat de Catalunya segons els sectors d'actuació a les comarques de Lleida i Girona



En aquesta gràfica es pot comprovar com la major part d'entitats censades a la comarca del Segrià concentra les seves activitats en el sector comunitari (amb un 68,7%), i amb un 6,2% en els sectors cultural i internacional, respectivament. Pel que fa a les entitats de la comarca de Pallars Jussà, realitza amb un 6,2% activitats vinculades a iniciatives comunitàries i socials. Si copsem, d'altra banda, les entitats radicades a la comarca del Pla de l'Estany, podem observar que concentren les seves activitats en el sector social.

Gràfica 3. Representació percentual d'entitats censades al Cens d'Entitats de Voluntariat de Catalunya segons les comarques de Tarragona i Terres de l'Ebre



Si ens dirigim cap a terres tarragonines i terres ebrenques, podem adonar-nos que la situació és prou parella. En la distribució per sectors, podem comprovar com el sector comunitari i social concentra el gruix de les activitats de les entitats de les comarques de l'Alt Camp, Baix Ebre, el Montsià i el Tarragonès (amb un percentatge del 8,3%). Destacable són els programes que es desenvolupen en el sector comunitari al Tarragonès i al Baix Ebre (amb un 16,6%, respectivament). Pel que fa al sector cultural destaquen les iniciatives al Tarragonès i al Montsià.