

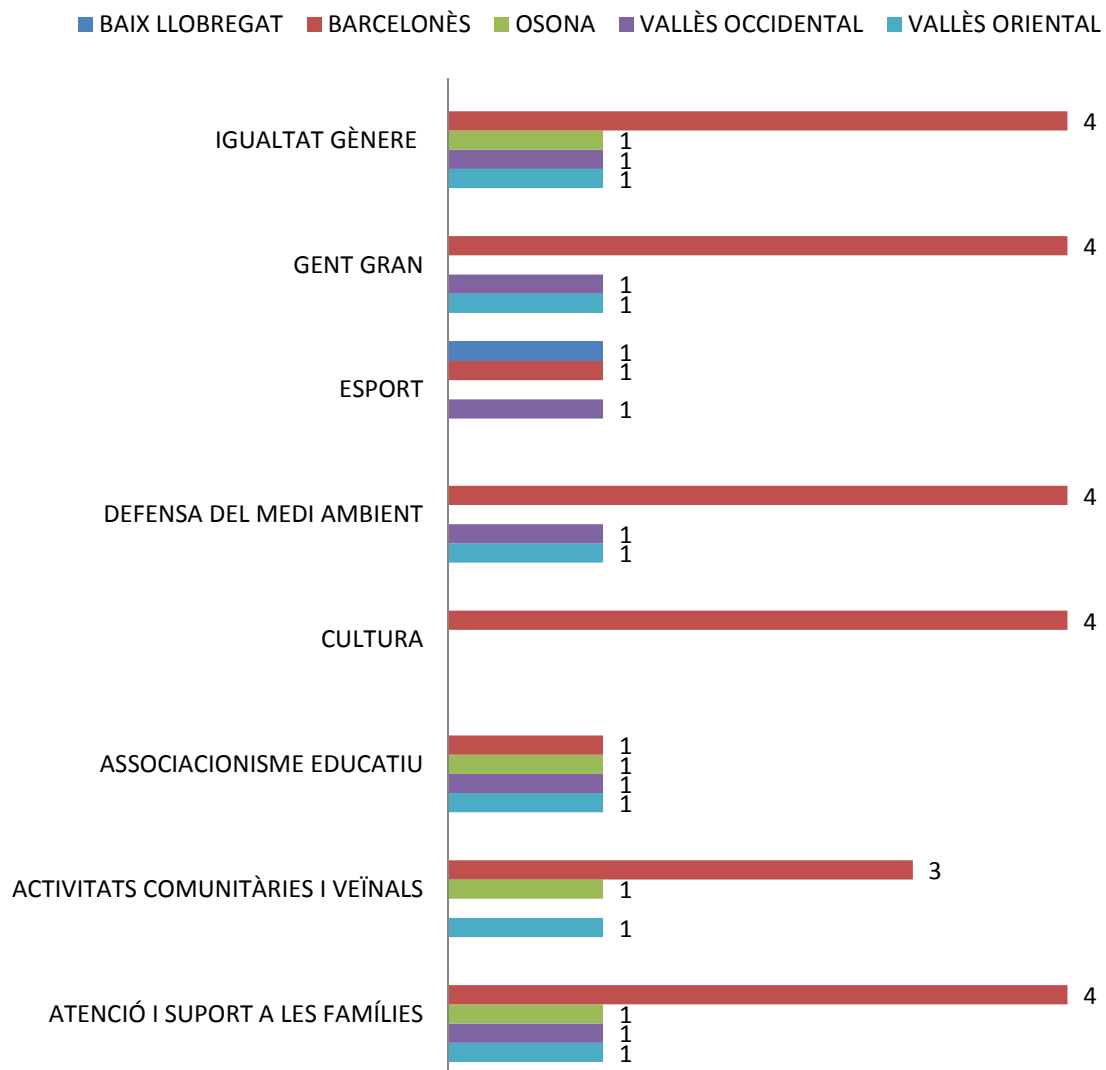


RESUM ESTADÍSTIC DEL CENS D'ENTITATS DEL VOLUNTARIAT DE CATALUNYA AL LLARG DE 2018 PER ÀMBITS D'ACTUACIÓ

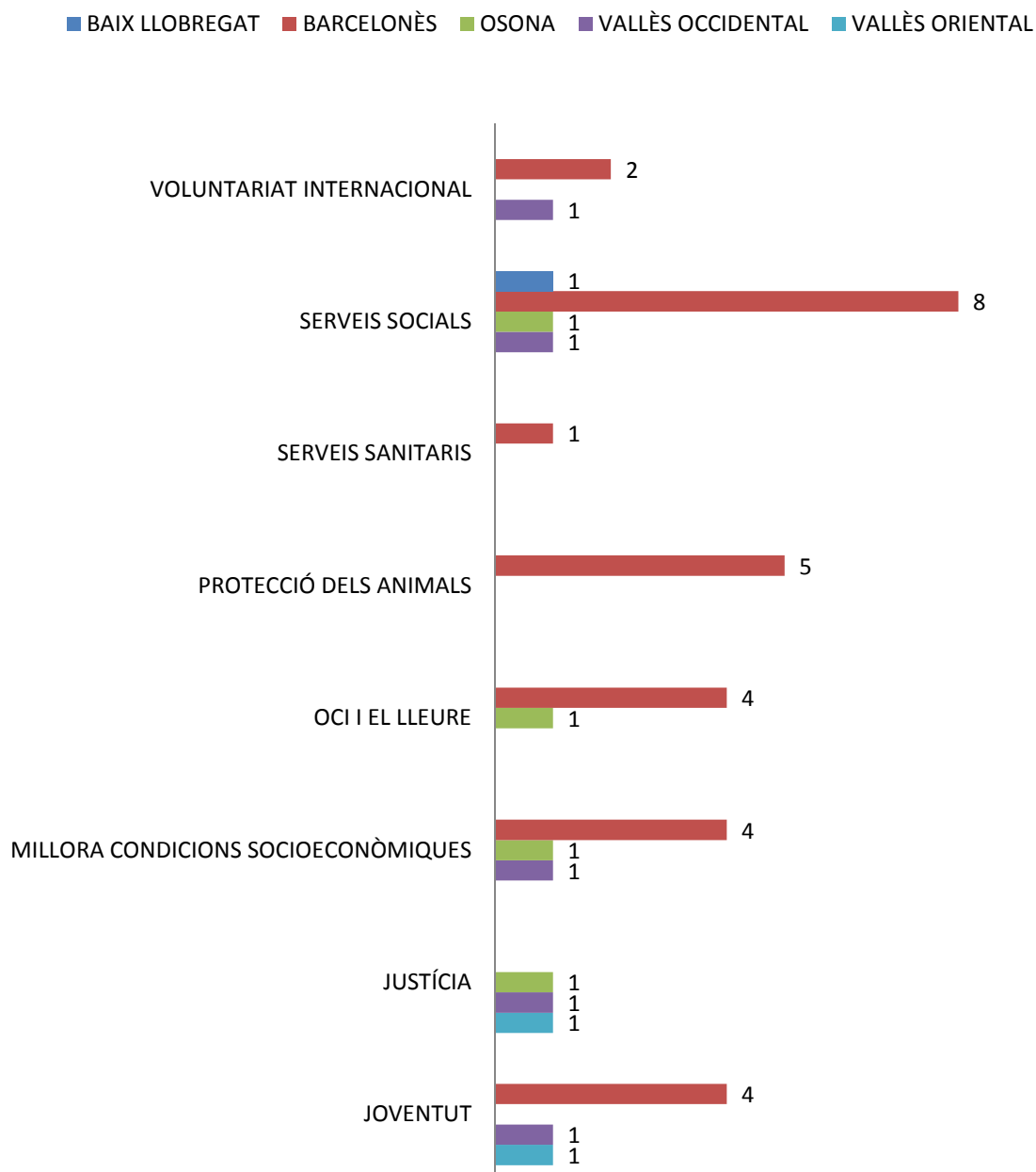
Dades generals:

La Llei 25/2015, de 30 de juliol, de voluntariat i foment de l'associacionisme especifica els 17 àmbits d'actuació de les entitats de voluntariat. Com ja vam fer l'any passat, agrupem les dades en funció dels disset àmbits de l'article 5 de l'esmentada norma, seguint el criteri de distribució per comarques.

Gràfica 1. Àmbits corresponents a les comarques de Barcelona – I



Gràfica 2. Àmbits corresponents a les comarques de Barcelona - II



En aquesta gràfica (com en la resta) es fa una distribució en números sencers dels àmbits d'actuació de les entitats censades al llarg del 2018. S'ha de tenir present que les entitats poden estar presents en diversos àmbits d'actuació.

Com l'any 2017 el sector que concentra el major nombre d'entitats és l'àmbit social (11), el segueix l'atenció i el suport a les famílies (7). Tot seguit els segueixen els àmbits de gent gran, millora de les condicions socioeconòmiques, defensa del medi ambient, joventut (6).

A continuació hi ha un grup amb entitats amb projectes centrats en l'oci i el lleure, la protecció dels animals i les activitats comunitàries i veïnals (5).

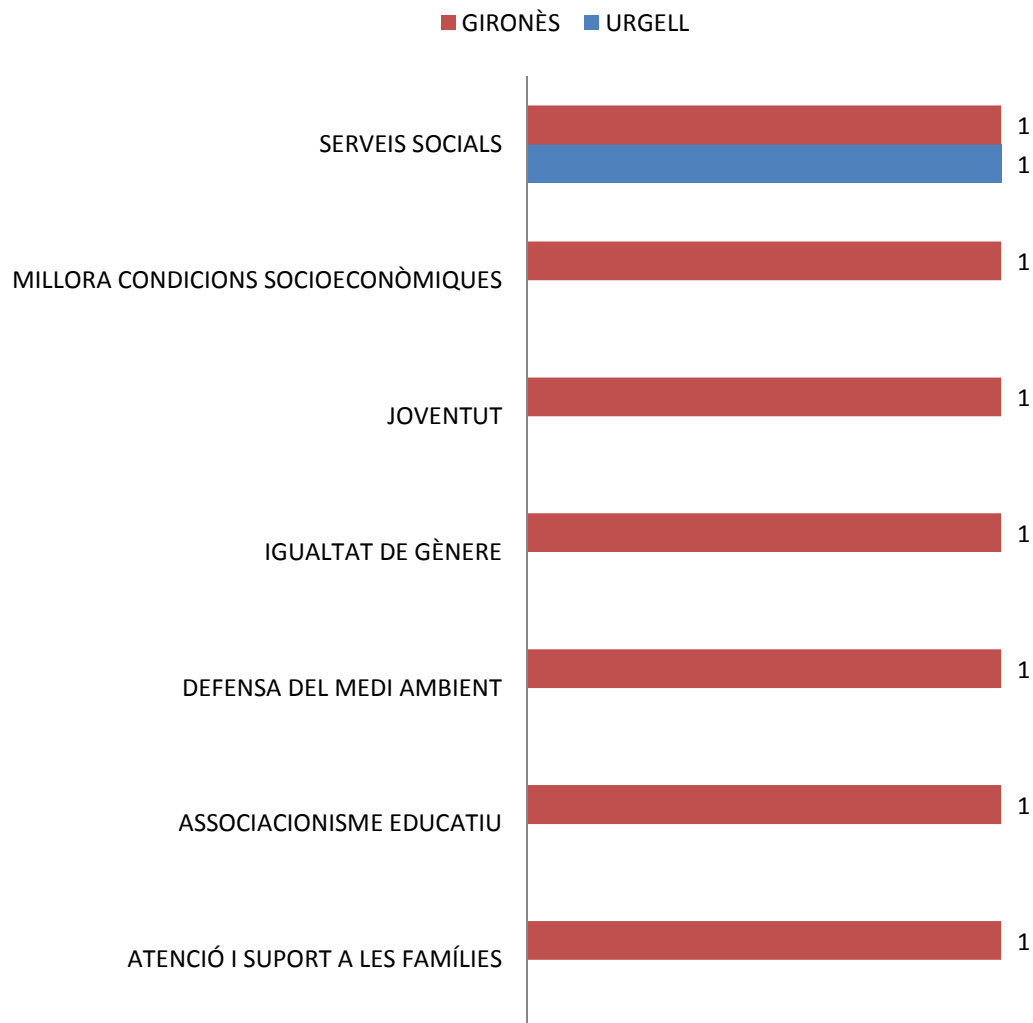
Clouen aquesta classificació dos grups més. El primer centrat en associacionisme educatiu i cultura (4). El segon centrat en projectes vinculats als sectors cultura i voluntariat internacional (3).

Clou els projectes centrats en el sector serveis sanitaris (1).

compten cadascuna amb 5 entitats atenció i suport a les famílies, cultura, defensa del medi ambient, gent gran, igualtat de gènere i el respecte per la identitat i l'orientació sexual; joventut, el millorament de les condicions socioeconòmiques i la cohesió social; i oci i lleure (4).

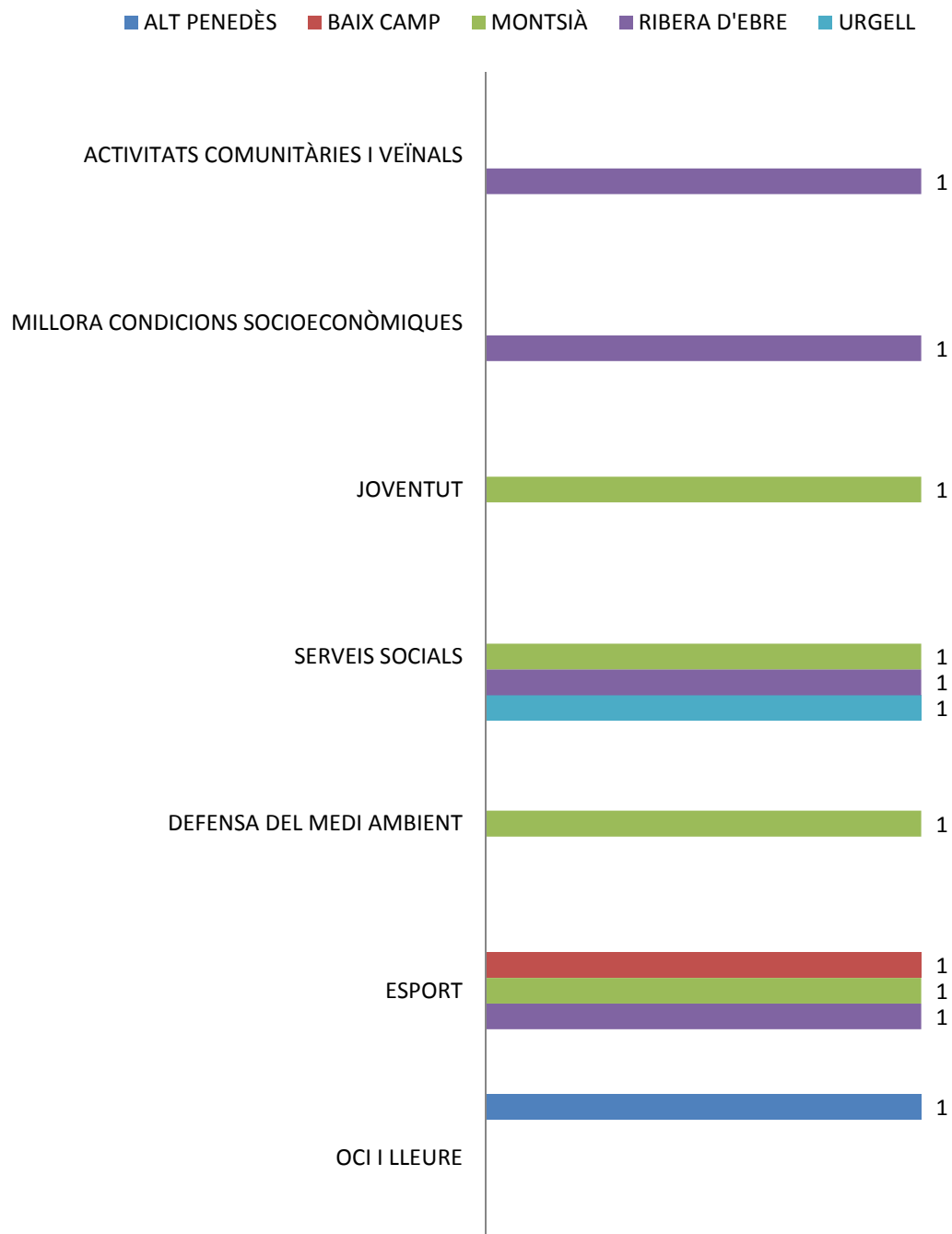
La resta d'àmbits d'actuació es reparteixen en la protecció dels animals (5), activitats comunitàries i veïnals (3), voluntariat internacional (2), esport (1) i serveis sanitaris (1)

Gràfica 3. Àmbits corresponents a les comarques de Lleida i Girona



En aquesta gràfica podem copsar que els sectors d'actuació amb major representació són els de serveis socials (2). La resta es distribueix entre els sectors millora de les condicions socioeconòmiques, joventut, igualtat de gènere, defensa del medi ambient, associacionisme educatiu i atenció i suport a les famílies (1)

Gràfica 3. Àmbits corresponents a les comarques de Tarragona i Terres de l'Ebre



Si ens dirigim cap a terres tarragonines i terres ebrenques, comprovem que els sectors d'actuació que ocupen a més entitats són els de l'esport i serveis socials (3). La resta es distribueix entre activitats comunitàries i veïnals, millora de les condicions socioeconòmiques, joventut, defensa del medi ambient i l'oci i el lleure (1).