



## RESUM ESTADÍSTIC DEL CENS D'ENTITATS DEL VOLUNTARIAT DE CATALUNYA AL LLARG DE 2019 PER DEMARCACIÓ TERRITORIAL

### Dades generals:

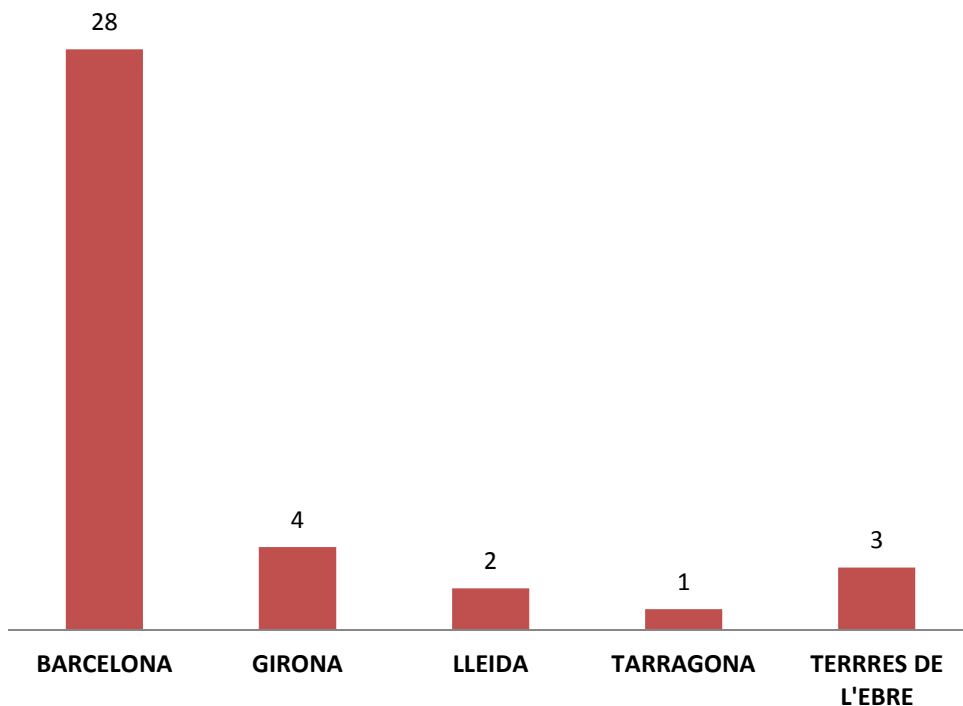
Durant l'any 2019, es van presentar 71 sol·licituds d'entitats que volen formar part del Cens d'Entitats del Voluntariat de Catalunya. D'aquestes, 38, finalment foren censades. Quatre han estat denegades atès que no compleixen els requisits legals estipulats per la Llei 25/2015, de 30 de juliol, del voluntariat i foment de l'associacionisme.

Les vint-i-nou sol·licituds restants corresponen a desistiments, atès que la documentació requerida de les entitats sol·licitants no ha estat aportada en forma i termini.

Com ja es va fer l'any 2018, s'ha elaborat una taula (la trobareu al final d'aquest resum) en la qual s'ha plasmat, d'acord amb la distribució de les tres gràfiques d'aquest apartat, els municipis als quals pertanyen les entitats que s'han censat.

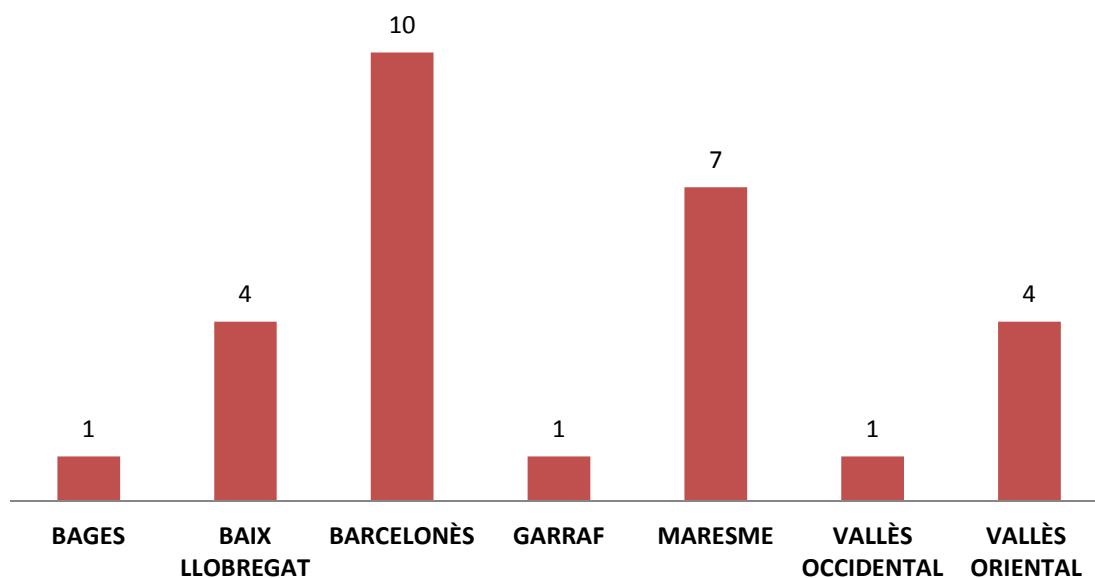
El present informe realitza una classificació per demarcacions provincials (fent palès, altrament, la realitat de les terres de l'Ebre), així com per comarques.

**Gràfica 1. Entitats censades al Cens d'Entitats de Voluntariat de Catalunya per províncies i terres de l'Ebre**



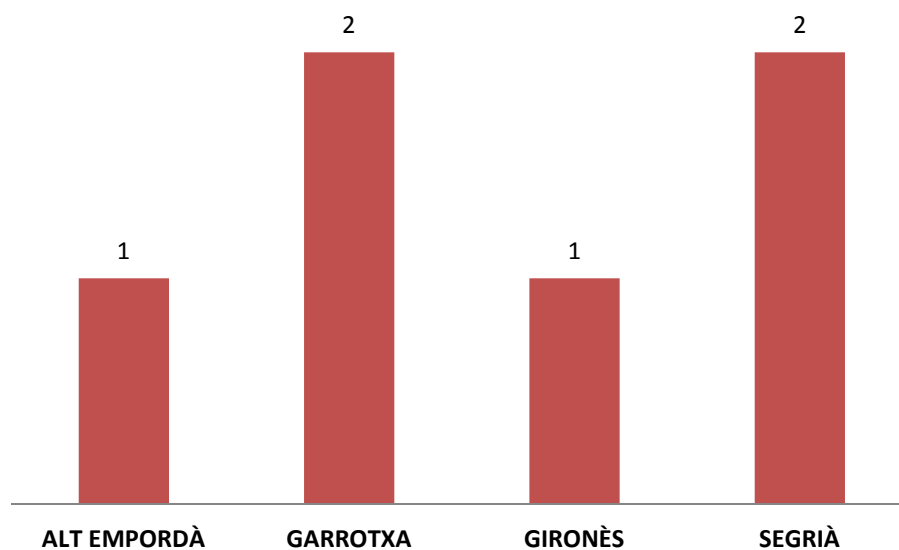
Com en anys anterior (2017 i 2018) es continua mantenint la tendència en què la majoria d'entitats censades correspon a la província de Barcelona (28). A diferència de 2018, aquest any la segueix la província de Girona (4), Terres de l'Ebre (3), Lleida (2) i Tarragona (1).

**Gràfica 2. Entitats censades al Cens d'Entitats de Voluntariat de Catalunya a les comarques de Barcelona**



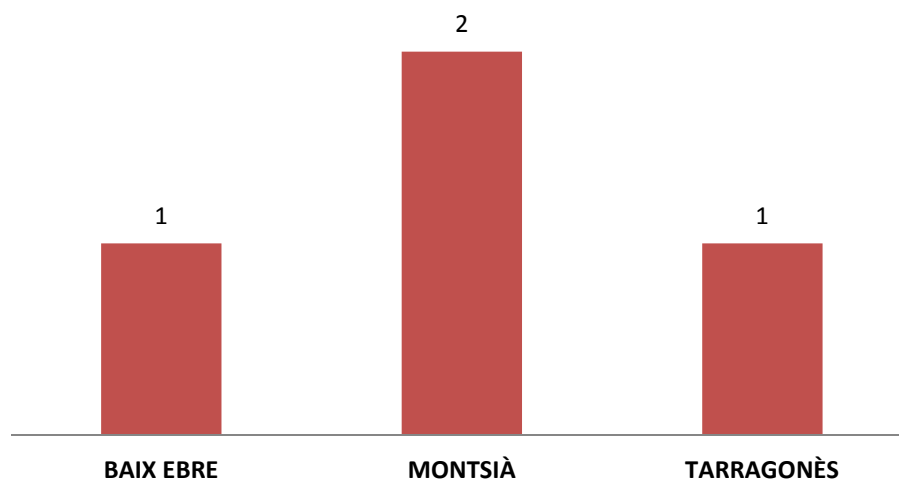
En aquesta gràfica es pot copsar com la major part d'entitats censades a la província de Barcelona, corresponen a entitats provinents de la comarca del Barcelonès (10). Però, a diferència de 2018 hi ha hagut un major repartiment amb d'altres comarques. A continuació hi ha el Maresme (7), Baix Llobregat i Vallès Oriental (ambdues amb 4) i, finalment el Bages, Garraf i Vallès Occidental (amb una entitat, respectivament).

**Gràfica 3. Entitats censades al Cens d'Entitats de Voluntariat de Catalunya a les comarques de Lleida i Girona**



Pel que fa les comarques de Lleida i Tarragona s'han incrementat les inscripcions en relació a 2018. El 2019 la Garrotxa i el Segrià compten amb dues inscripcions, respectivament. Finalment l'Alt Empordà i el Gironès compten amb una entitat censada, respectivament

**Gràfica 4. Entitats censades al Cens d'Entitats de Voluntariat de Catalunya a les comarques de Tarragona i Terres de l'Ebre**



Pel que fa les comarques de Tarragona i Terres de l'Ebre hi ha hagut un lleuger retrocés respecte 2018 (5). El 2019 s'han censat dues entitats al Montsià (com el 2018), i una entitat al Baix Ebre i al tarragonès, respectivament.

**Taula 1. Distribució per municipis de les entitats censades al Cens d'Entitats de Voluntariat de Catalunya a les comarques catalanes**

D'acord amb les dades mostrades a les gràfiques 1 a 4 us oferim, per municipis, la distribució d'entitats que s'han censat el 2018.

<b>ALT EMPORDÀ (1)</b>	<b>BAGES (1)</b>	<b>BAIX EBRE (1)</b>	<b>BAIX LLOBREGAT (4)</b>	<b>BARCELONÈS (10)</b>	<b>GARRAF (1)</b>	<b>GARROTXA (2)</b>
SANT PERE ÈSCADOR	MANRESA	TORTOSA	ESPLUGUES DE LLOBREGAT	BARCELONA	SANT PERE DE RIBES	LES PRESES
			VILADECANS			OLOT
			CORNELLÀ DEL LLOBREGAT			
			SANT VICENÇ DELS HORTS			
<b>GIRONÈS (1)</b>	<b>MARESME (7)</b>	<b>MONTSIÀ (2)</b>	<b>SEGRIÀ (2)</b>	<b>TARRAGONÈS (1)</b>	<b>VALLÈS OCCIDENTAL (1)</b>	<b>VALLÈS ORIENTAL (4)</b>
GIRONA	ARENYS DE MUNT	AMPOSTA	LLEIDA	TARRAGONA	CERDANYOLA DEL VALLÈS	CARDEDEU
	ARGENTONA	SANT CARLES DE LA RÀPITA				MOLLET DEL VALLÈS
	MALGRAT DE MAR					PARETS DEL VALLÈS
	MATARÓ					TAGAMANENT
	VILASSAR DE MAR					