



## RESUM ESTADÍSTIC DEL CENS D'ENTITATS DEL VOLUNTARIAT DE CATALUNYA AL LLARG DE 2017 PER DEMARCACIÓ TERRITORIAL

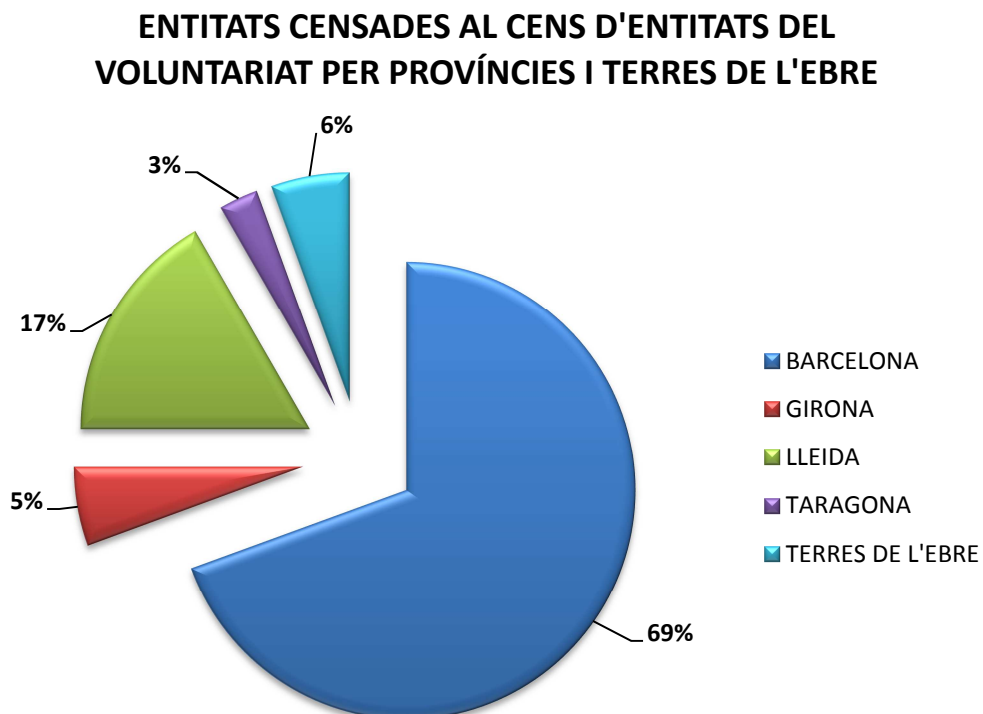
### Dades generals:

Durant l'any 2017, 36 entitats foren censades arreu de Catalunya (el 2016 es van censar un total de 30 entitats). El present informe realitza una classificació per demarcacions provincials (fent palès, altrament, la realitat de les terres de l'Ebre), així com per comarques.

Menció a part hem de fer a les denegacions i desistiments. En el primer cas foren denegades un total de 6 sol·licituds. En dos dels casos es van denegar les sol·licituds atès que no complien els requisits legals estipulats per la Llei 25/2015, de 30 de juliol, del voluntariat i foment de l'associacionisme. En els quatre casos restants foren denegades les sol·licituds atès que les entitats sol·licitants ja estaven censades.

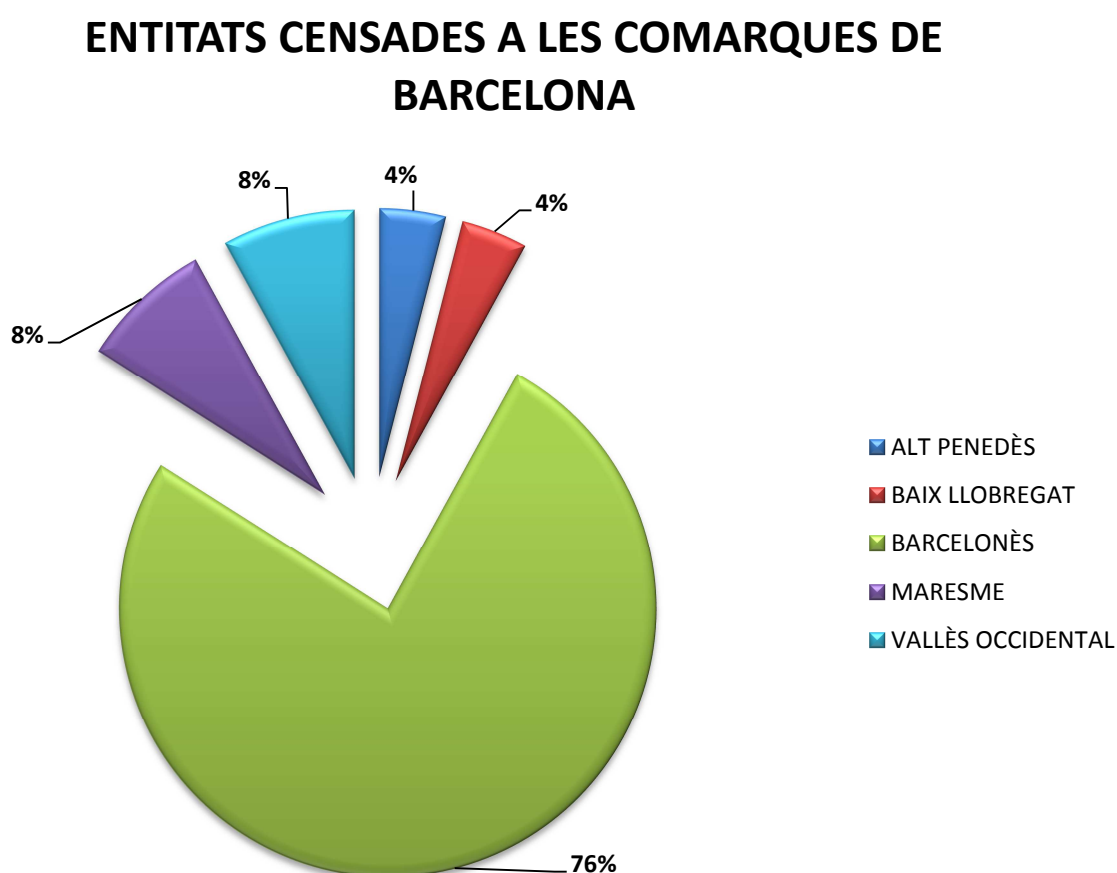
En el segon cas, foren desistides 7 sol·licituds atès que les entitats sol·licitants no van presentar la documentació requerida en temps i forma.

### **Gràfica 1. Representació percentual de les entitats censades al Cens d'Entitats de Voluntariat de Catalunya per províncies i terres de l'Ebre**



En aquesta gràfica es fa una distribució percentual de les entitats que al llarg de 2017 foren censades arreu de Catalunya. Del total de 36 entitats, podem copsar que el 69% corresponen a la demarcació de Barcelona. Un 17% es concentra a la província de Lleida i un 5% es concentra a la de Girona. Finalment la província de Tarragona, amb un 3%, i les Terres de l'Ebre, amb un 6%, completen aquesta distribució.

**Gràfica 2. Representació percentual d'entitats censades al Cens d'Entitats de Voluntariat de Catalunya a les comarques de Barcelona**

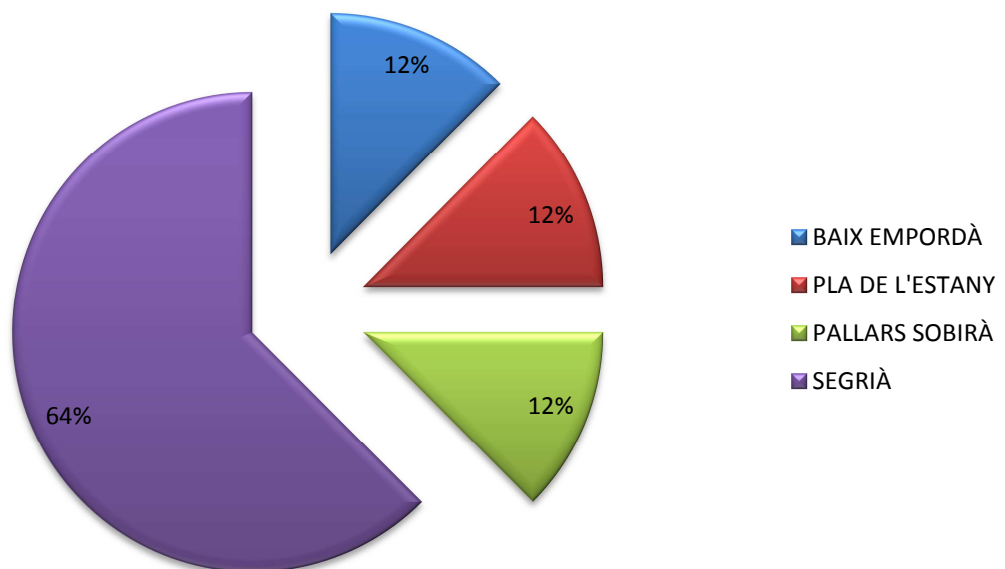


En aquesta gràfica es pot copsar com la major part d'entitats censades a la província de Barcelona (19), corresponen a entitats provinents de la comarca del Barcelonès, que en termes percentuals representen el 76%. Tot seguit les comarques del Maresme (2) i el

Vallès Occidental (2), un 40%, respectivament. Finalment les comarques de l'Alt Penedès (1) i el Baix Llobregat (1) representen el 4%, respectivament.

**Gràfica 3. Representació percentual d'entitats censades al Cens d'Entitats de Voluntariat de Catalunya a les comarques de Lleida i Girona**

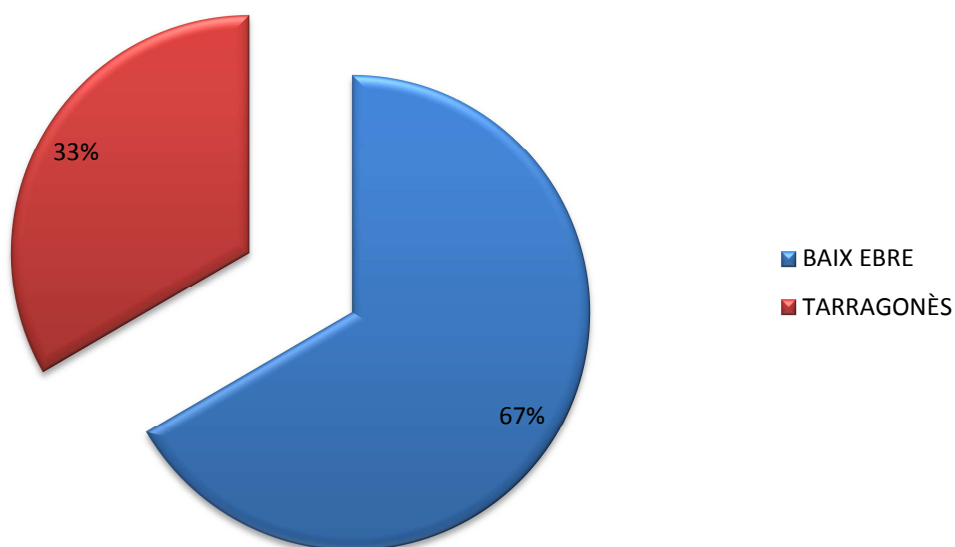
### ENTITATS CENSADES A LES COMARQUES DE GIRONA I LLEIDA



Pel que fa a entitats censades a les comarques de Girona (2) i Lleida (6), podem comprovar que el Segrià és la comarca més representativa (64%). El Baix Empordà (1), el Pla de l'Estany i el Pallars Sobirà (1) representen el 12%, respectivament.

**Gràfica 4. Representació percentual d'entitats censades al Cens d'Entitats de Voluntariat de Catalunya a les comarques de Tarragona i Terres de l'Ebre**

## ENTITATS CENSADES A TARRAGONA I TERRES DE L'EBRE



Pel que fa la comarca del Tarragonès i el Baix Ebre, a diferència de 2016 quan foren censades dues entitats; s'ha incrementat en una entitat (3). La distribució es detalla tot seguit: Tarragonès (1) i Baix Ebre (2).