



RESUM ESTADÍSTIC DEL CENS D'ENTITATS DEL VOLUNTARIAT DE CATALUNYA AL LLARG DE 2018 PER DEMARCACIÓ TERRITORIAL

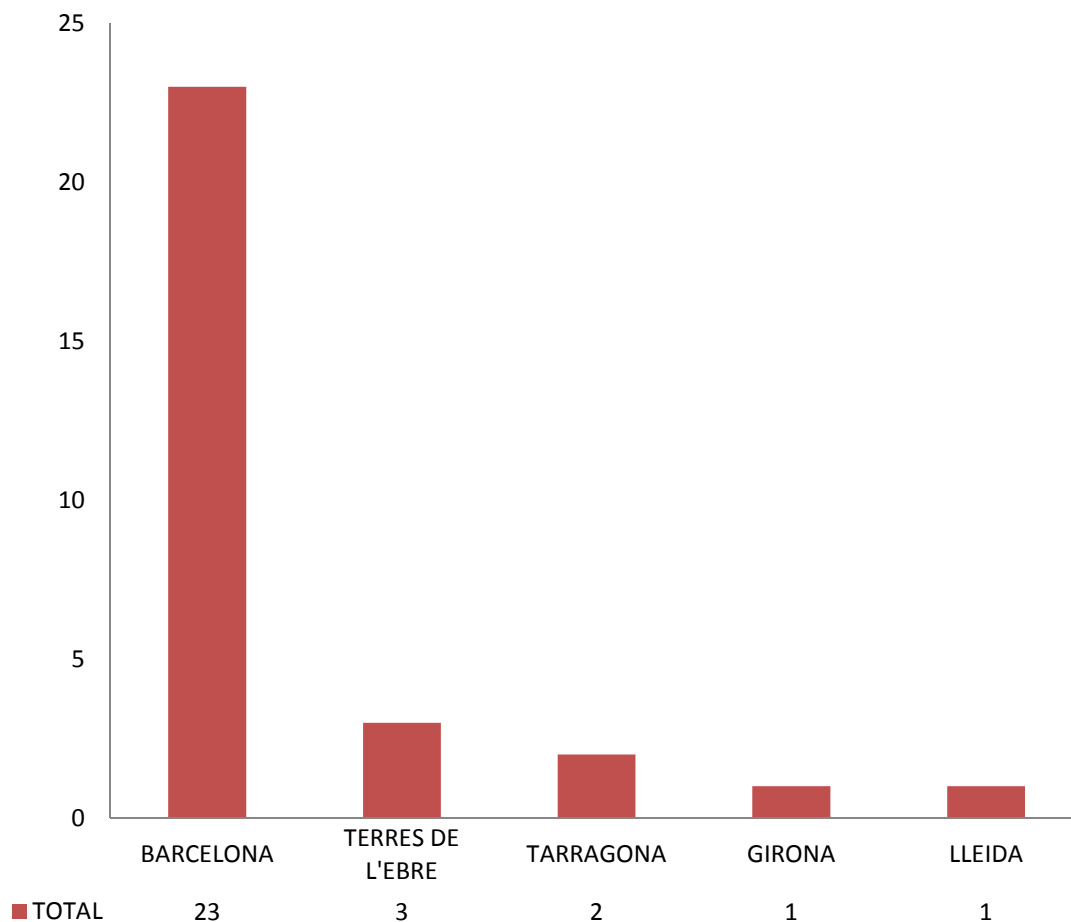
Dades generals:

Durant l'any 2018, 30 entitats foren censades arreu de Catalunya (el 2017 es van censar un total de 36 entitats). El present informe realitza una classificació per demarcacions provincials (fent palès, altrament, la realitat de les terres de l'Ebre), així com per comarques.

Menció a part hem de fer a les denegacions i desistiments. En el primer cas fou denegada una sol·licitud, atès que no complia els requisits legals estipulats per la Llei 25/2015, de 30 de juliol, del voluntariat i foment de l'associacionisme. En el cas del desistiment es va produir atès que no es va presentar en temps i forma el requeriment.

Una altra de les novetats d'aquest recull de 2018, és l'elaboració d'una taula (la trobareu al final d'aquest resum) en la qual s'ha plasmat, d'acord amb la distribució de les tres gràfiques d'aquest apartat, els municipis als quals pertanyen les entitats que s'han censat.

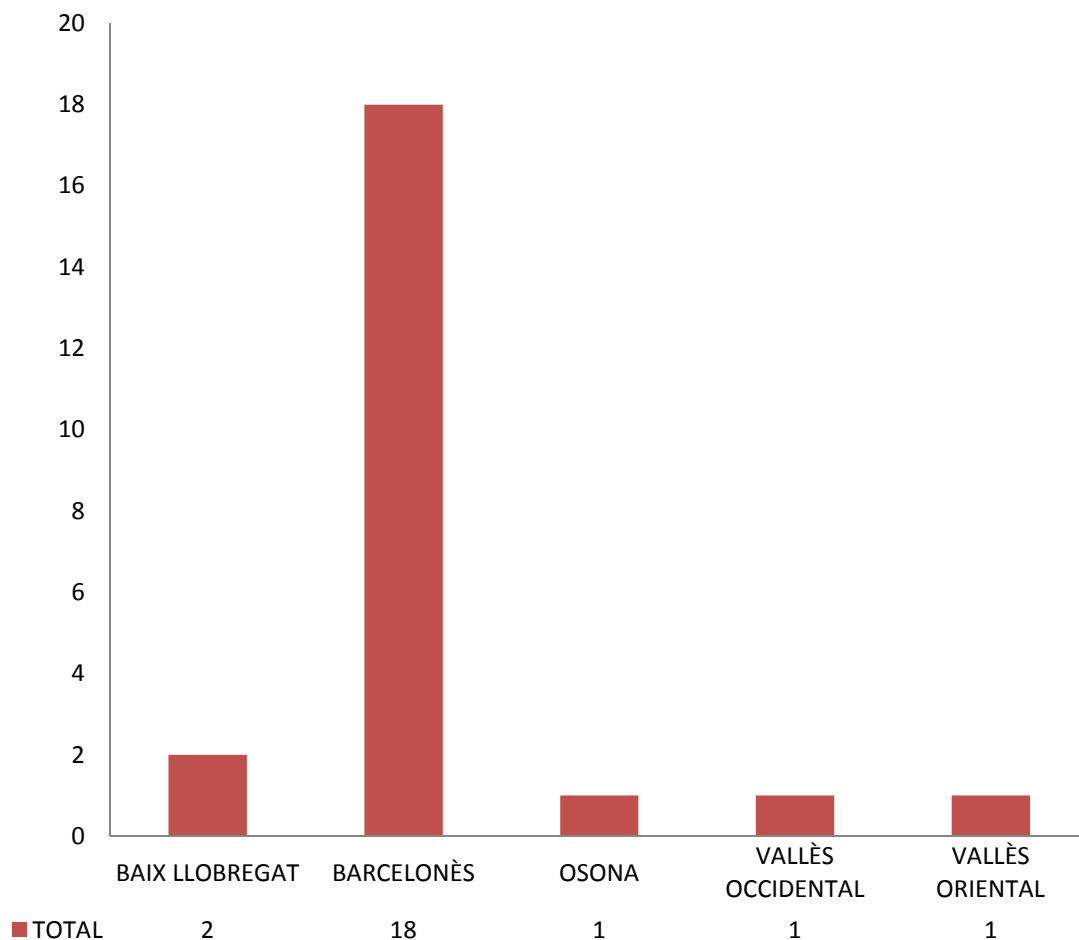
Gràfica 1. Entitats censades al Cens d'Entitats de Voluntariat de Catalunya per províncies i terres de l'Ebre



A diferència del 2017, en què es va fer una distribució en dades percentuals, aquesta memòria de 2018 distribueix les dades ofertes en totes les gràfiques en nombres sencers. D'aquesta manera es pot copsar més bé les dades anuals.

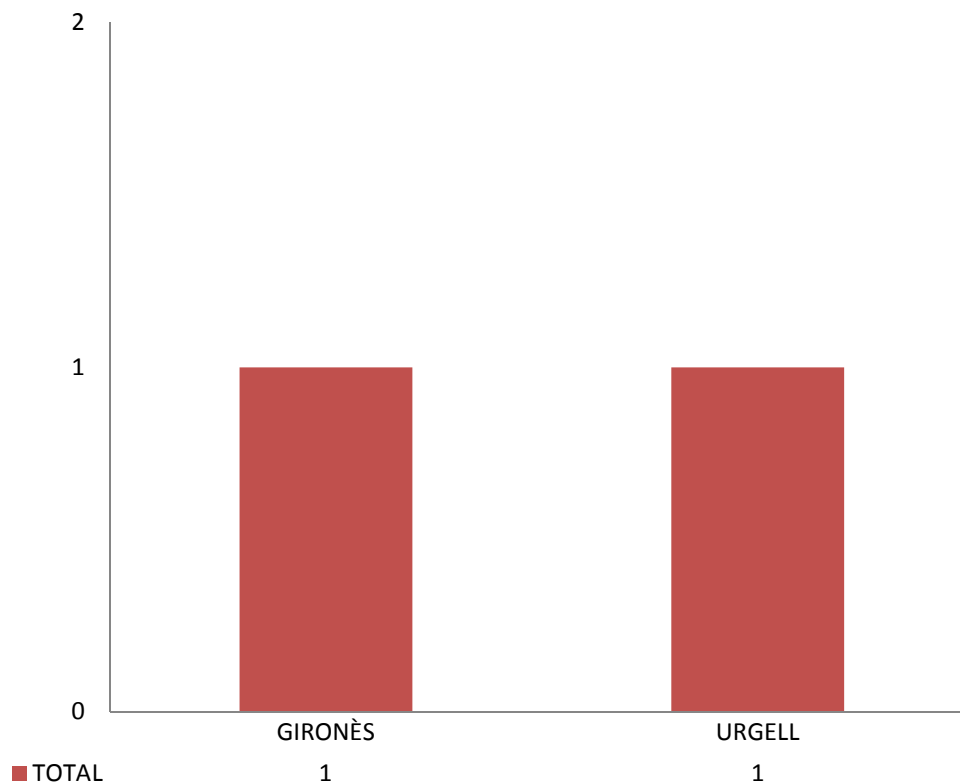
No obstant, com podem veure es manté la tònica del 2017, en la qual el major nombre d'entitats censades es centre en la les comarques que pertanyen a la província de Barcelona (23). Aquest any la segueix les comarques de Terres de l'Ebre (3), Tarragona (2) i Girona i Lleida amb una entitat, respectivament.

Gràfica 2. Entitats censades al Cens d'Entitats de Voluntariat de Catalunya a les comarques de Barcelona



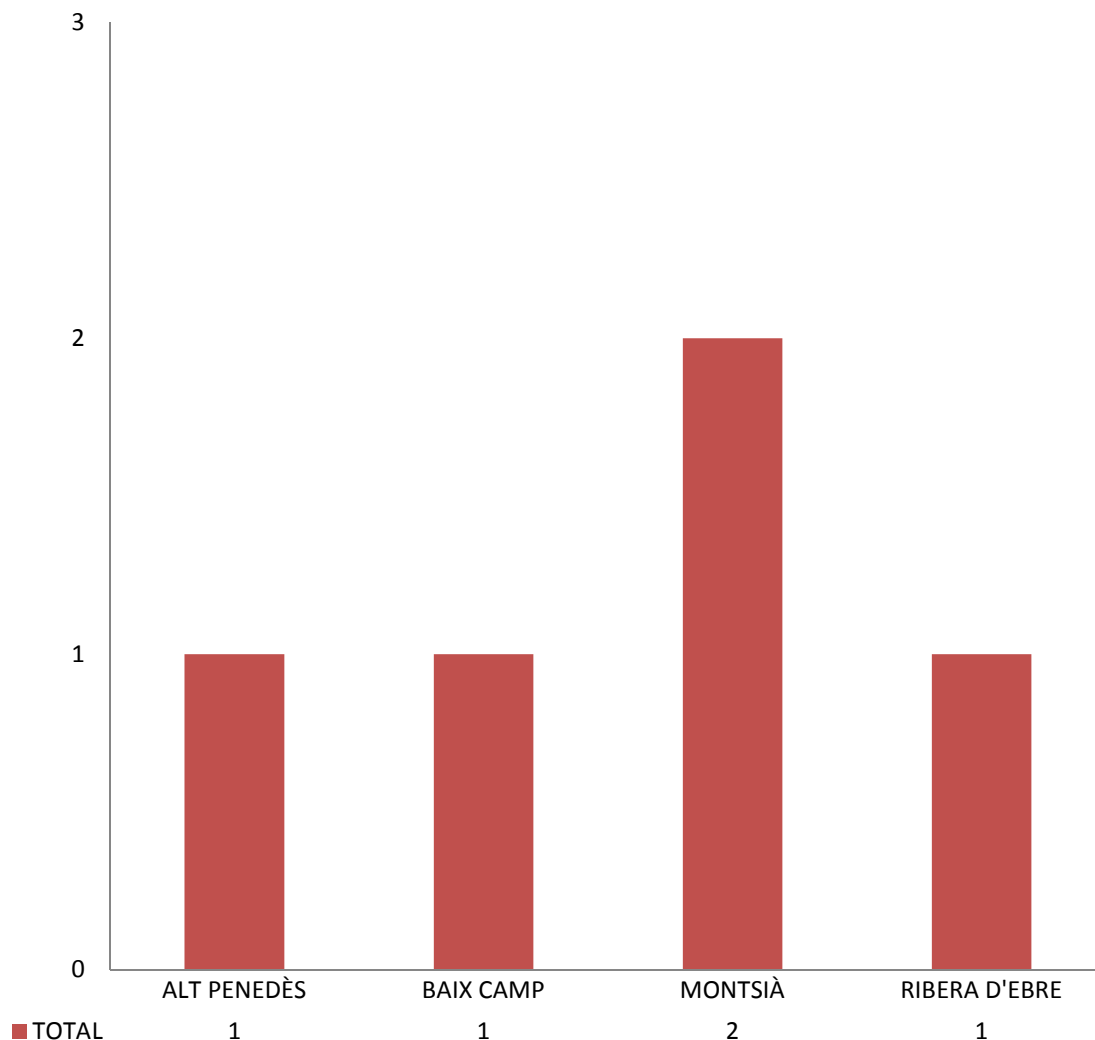
En aquesta gràfica es pot copsar com la major part d'entitats censades a la província de Barcelona, corresponen a entitats provinents de la comarca del Barcelonès (18). Tot seguit ens trobem amb la comarca del Baix Llobregat (2). Aquesta distribució es clou amb les comarques d'Osona, Vallès Occidental i Vallès Oriental (totes amb una entitat, respectivament).

Gràfica 3. Entitats censades al Cens d'Entitats de Voluntariat de Catalunya a les comarques de Lleida i Girona



Pel que fa les comarques de Tarragona i Terres de l'Ebre podeu veure un retrocés amb relació al 2017. Llavors les entitats censades ascendien a onze. Es repartien entre les comarques de Lleida (6) i Girona (2). En 2018 s'han censat dues entitats, una corresponent al Gironès i l'altra a la comarca d'Urgell.

Gràfica 4. Entitats censades al Cens d'Entitats de Voluntariat de Catalunya a les comarques de Tarragona i Terres de l'Ebre



Pel que fa les comarques de Tarragona i Terres de l'Ebre podeu veure un lleuger increment amb relació al 2017. Llavors es censaren tres entitats (1 al Tarragonès i 2 al Baix Ebre) El 2018 podem veure el Montsià (2) i la resta d'entitats es distribueixen en l'Alt Penedès, Baix camp i Ribera d'Ebre (totes amb una, respectivament).

Taula 1. Distribució per municipis de les entitats censades al Cens d'Entitats de Voluntariat de Catalunya a les comarques catalanes

ALT PENEDÈS (1)	BAIX CAMP (1)	BAIX LLOBREGAT (2)	BARCELONÈS (18)	GIRONÈS (1)	MONTSIÀ (2)	OSONA (1)	RIBERA D'EBRE (1)	URGELL (1)	VALLÈS OCCIDENTAL (1)	VALLÈS ORIENTAL (1)
GELIDA	REUS	OLESA DE MONTSERRAT	BARCELONA	SANT GREGORI	SANT CARLES DE LA RÀPITA	VIC	MÓRA D'EBRE	VALLBONA DE LES MONGES	SANT CUGAT DEL VALLÈS	GRANOLLERS
		EL PRAT DE LLOBREGAT			AMPOSTA					

D'acord amb les dades mostrades a les gràfiques 1 a 4 us oferim, per municipis, la distribució d'entitats que s'han censat el 2018.