

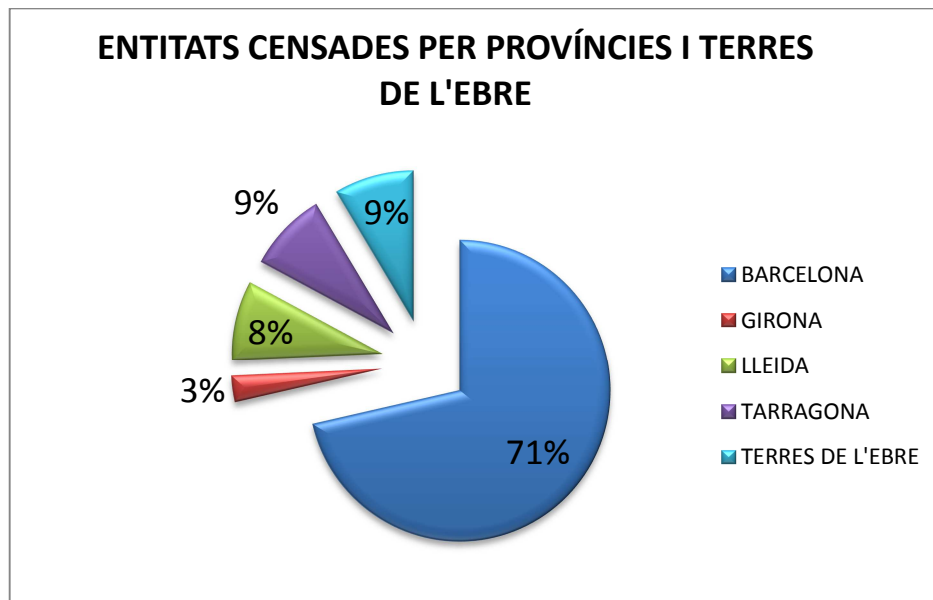


RESUM ESTADÍSTIC DEL CENS D'ENTITATS DEL VOLUNTARIAT DE CATALUNYA AL LLARG DE 2015 PER DEMARCACIÓ TERRITORIAL

Dades generals:

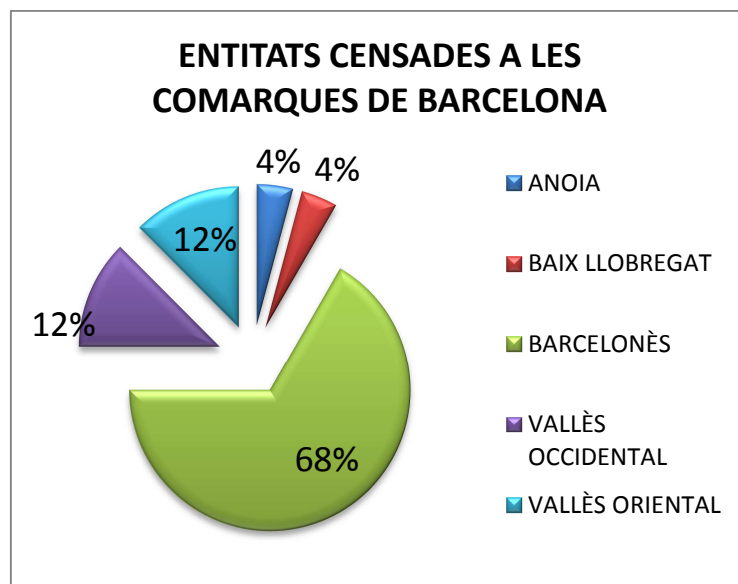
Durant l'any 2015, 34 entitats foren censades arreu de Catalunya. El present informe realitza una classificació per demarcacions provincials (i atenent a la realitat de les terres de l'Ebre), així com per comarques.

Gràfica 1. Representació percentual de les entitats censades al Cens d'Entitats de Voluntariat de Catalunya per províncies i terres de l'Ebre



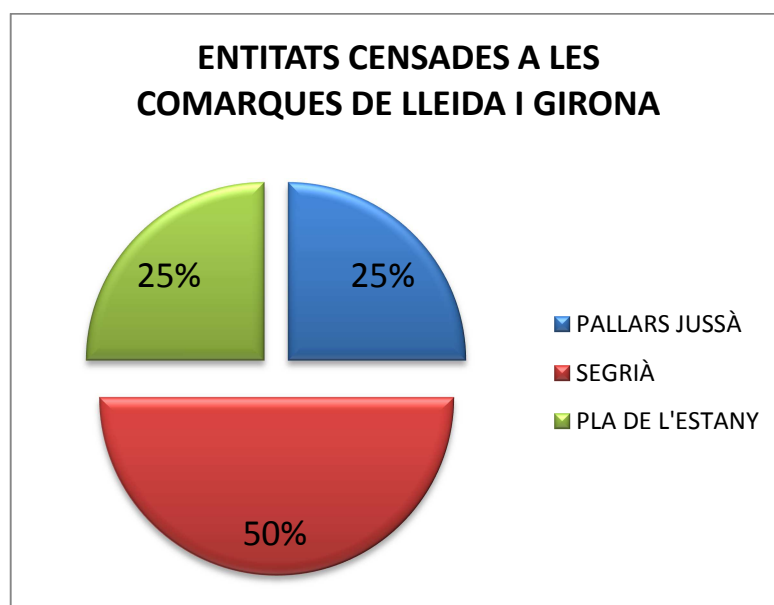
En aquesta gràfica es fa una distribució percentual de les entitats que al llarg de 2015 foren censades a tot Catalunya. D'un total de 34 entitats, podem copsar que el 71% corresponen a la demarcació de Barcelona. Un 9% se'l reparteixen Terres de l'Ebre i la província de Tarragona. Un 8% correspon a entitats provinents de les terres de Lleida i un 3% són d'entitats ubicades a la província de Girona.

Gràfica 2. Representació percentual d'entitats censades al Cens d'Entitats de Voluntariat de Catalunya a les comarques de Barcelona



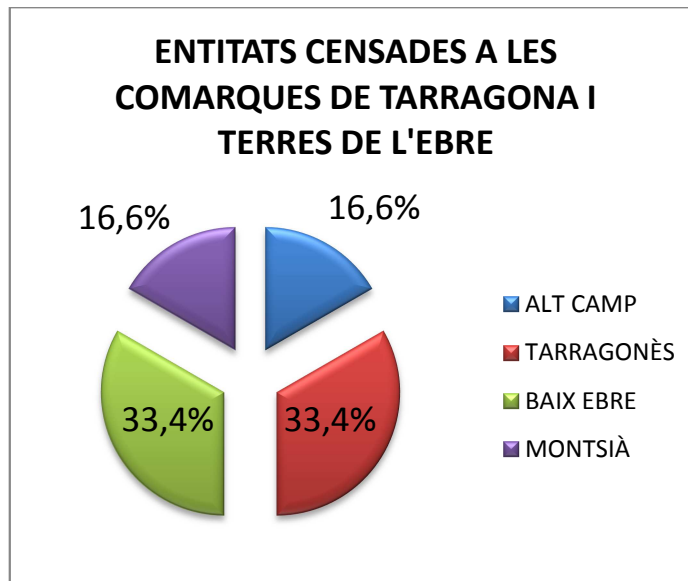
En aquesta gràfica es pot comprovar com la major part d'entitats censades a la província de Barcelona (25), corresponen a entitats provinents de la comarca del Barcelonès amb un total del 68%. D'altres comarques que compten amb una presència destacable són entitats que pertanyen a les comarques del Vallès Occidental i el Vallès Oriental. Finalment les comarques de l'Anoia i el baix Llobregat es reparteixen, respectivament, un 4%

Gràfica 3. Representació percentual d'entitats censades al Cens d'Entitats de Voluntariat de Catalunya a les comarques de Lleida i Girona



Pel que fa a entitats censades a les comarques de Girona (1) i Lleida (3), podem comprovar que el Segrià és la comarca més representativa i tot seguit ens trobem amb entitats provinents de les comarques de Pallars Jussà i el pla de l'Estany.

Gràfica 4. Representació percentual d'entitats censades al Cens d'Entitats de Voluntariat de Catalunya a les comarques de Tarragona i terres de l'Ebre



Pel que fa les comarques de Tarragona (3) i Terres de l'Ebre (3), podem observar com la distribució ha estat parella pel que fa a l'Alt Camp i el Montsià (amb un 16,6%), i el Tarragonès i el Baix Ebre (amb un 33,45)