



RESUM ESTADÍSTIC DEL CENS D'ENTITATS DEL VOLUNTARIAT DE CATALUNYA AL LLARG DE 2020 PER DEMARCACIÓ TERRITORIAL

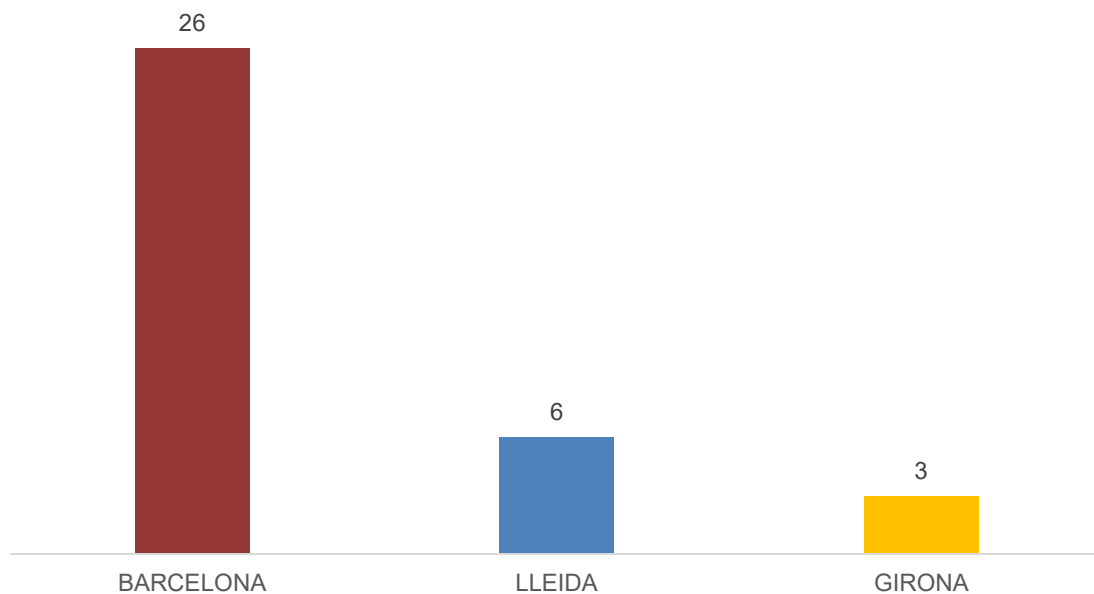
Dades generals:

Durant l'any 2020 es van censar 35 entitats (el 2019 es van censar 39).

Cal tenir present que, atesa la situació sobrevinguda per la pandèmia i arran la declaració de l'estat d'alarma, es va traduir en un impacte en la tramitació de molts expedients administratius, que van romandre suspesos, fins a l'aixecament dels terminis, que es va produir l'1 de juny de 2020.

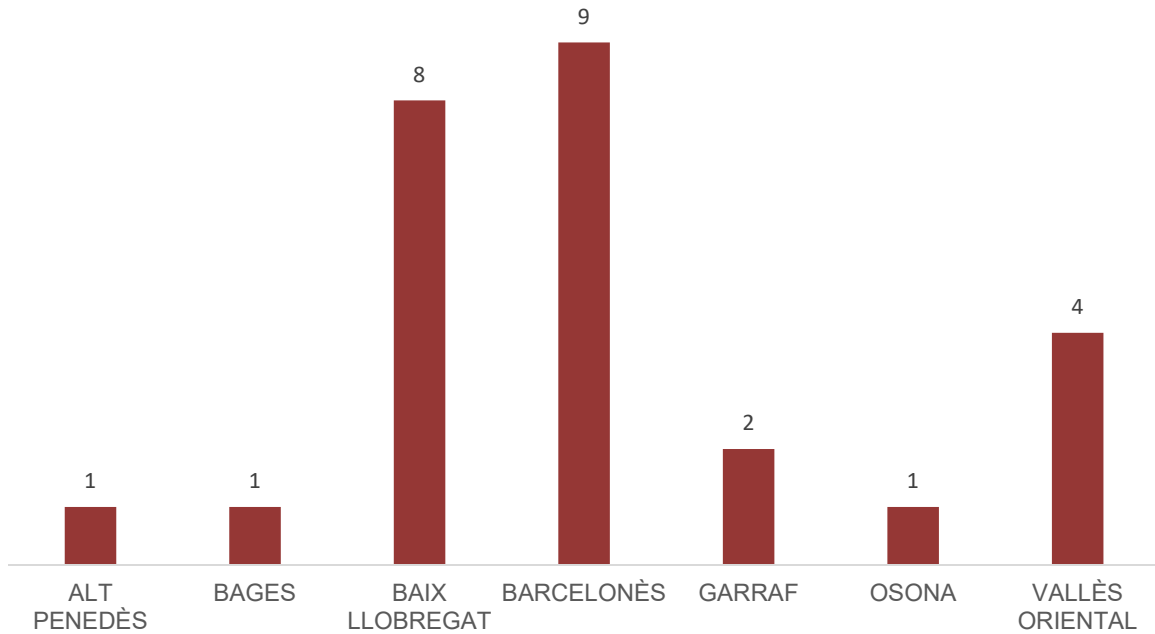
Com ja es va fer l'any 2018, s'ha elaborat una taula (la trobareu al final d'aquest resum) en la qual s'ha plasmat, d'acord amb la distribució de les tres gràfiques d'aquest apartat, els municipis als quals pertanyen les entitats que s'han censat.

Gràfica 1. Entitats censades al Cens d'Entitats de Voluntariat de Catalunya



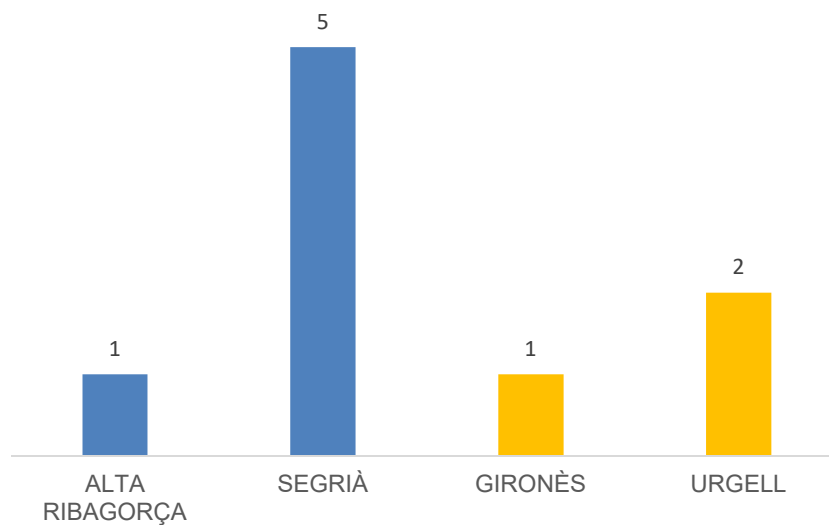
Com en anys anteriors (2018 i 2019) es continua mantenint la tendència en què la majoria d'entitats censades correspon a la província de Barcelona (26). A diferència d'altres anys no tenim representació d'entitats de Tarragona i Terres de l'Ebre.

Gràfica 2. Entitats censades al Cens d'Entitats de Voluntariat de Catalunya a les comarques de Barcelona



En aquesta gràfica es pot copsar com la major part d'entitats censades a la província de Barcelona, corresponen a entitats provinents de la comarca del Barcelonès (9) i del Baix Llobregat (8). No obstant això, el pes de les persones voluntàries és més important en comarques com el Vallès Oriental o el Baix Llobregat.

Gràfica 3. Entitats censades al Cens d'Entitats de Voluntariat de Catalunya a les comarques de Lleida i Girona



Pel que fa les terres de Lleida, la comarca que concentra la totalitat de les entitats censades, és el Segrià (5). En el cas de les comarques gironines, es centra en l'Urgell (2).

Taula 1. Distribució per municipis de les entitats censades al Cens d'Entitats de Voluntariat de Catalunya a les comarques catalanes

D'acord amb les dades mostrades a les gràfiques 1 a 4 us oferim, per municipis, la distribució d'entitats que s'han censat el 2018.

ALT PENEDÈS (1)	ALTA RIBAGORÇA (1)	BAGES (1)	BAIX LLOBREGAT (8)	BARCELONÈS (9)	GARRAF (2)
SANT SADURNÍ D'ANOIA	EL PONT DE SUERT	MANRESA	MOLINS DE REI (1) VILADECANS (2) CORNELLÀ DE LLOBREGAT (1) EL PRAT DE LLOBREGAT (1) SANT BOI DE LLOBREGAT (2) BEGUES (1)	BARCELONA (8) BADALONA (1)	VILANOVA I LA GELTRÚ (1) SITGES (1)
	GIRONÈS (1)	OSONA (1)	SEGRIÀ (5)	URGELL (2)	VALLÈS ORIENTAL (4)
	GIRONA	VIC	ALMACELLES (1)	AGRAMUNT	GRANOLLERS (3)
			ALMENAR (1)	TÀRREGA	MONTORNÈS DEL VALLÈS (1)
			LLEIDA (3)		